






# Generelle PSA-Vorgaben

-  **Werksbereich**   (Warnfarbe oder Reflektoren, Baumit-Gewand o.k.)
-  **Zement, Kalk, Trockenmörtel**  
-  **„Grüne Wege“**

